




La cloison à joint creux



La cloison joint creux est installée à l'aide des profils de la « CLOISOR » ce qui permet de proposer des finitions différentes selon les faces de montages : une face joint creux / une face avec couvre joint.

